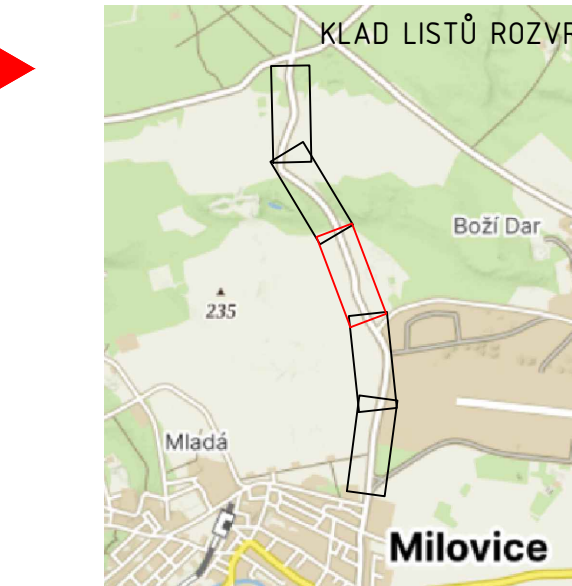


◀ MILOVICE

BENÁTKY N.J











ZHOVENÍ PODÉLNÉHO PROP
ŠIKMÁ ČELA ZPEVNĚNÁ LOMOVÝ
KAMENEM
PLASTOVÁ KORIHOVANÁ TRO

NOVĚ NAVRŽENÝ ST.

- | | |
|---|---|
|  | OSA KOMUNIKACE - PŘÍMA/PŘECHODNICE/SMĚROVÝ OBLOUK |
|  | KATASTR NEMOVITOSTÍ |
|  | REPROFILACE STÁVAJÍCÍCH PŘÍKOPŮ |
|  | BETONOVÁ OBRUBA 150X250X1000MM S PODSÁDKOU 0CM |
|  | BETONOVÁ OBRUBA 150X250X1000MM S PODSÁDKOU +12CM |
|  | POTOLNÝ/PŘÍČNÝ PROPUSTEK |
|  | KÓTY - NOVÝ STAV |
|  | VOZOVKA - ASFALTOVÝ BETON |
|  | SILNIČNÍ PŘÍKOP |
|  | TĚLESO KOMUNIKACE V NÁSPYPU |
|  | NEZPEVNĚNÁ KRANICE Š. 0,75M - R-MAT |
|  | NEZPEVNĚNÝ SJEZD - FRÉZINK |
|  | SJEZD, KŘÍŽOVATKA - ASFALTOVÝ BETON |
|  | ZELENĚ ODHUMOVÁNÍ |
|  | USMĚRNĚNÍ NÁROŽÍ KŘÍŽOVATKY - ŽULOVÁ KOSTKA K10 |
|  | ŽULOVÁ PĚTILINKA ZE ŽULOVÉ KOSTKY K10 |
|  | ŠTERKOVÁ VSAKOVACÍ ŽEBRO |
|  | DŘEVINA NAVRŽENÁ KE KÁCENÍ |

AGENDA - INŽ. SÍŤE CIVILNÍ STÁVAJ

-  – SILOVÉ VEDENÍ – NN (DO 1 KV) – PODZ –
 -  – SILOVÉ VEDENÍ – VN (DO 35 KV) – PODZ –
 -  – OPTICKÝ KABEL – FIBERNET – NEROZLIŠNÉ
 -  – SĎELOVACÍ KABEL – CETIN – ZAMĚŘENÁ P
 -  – SĎELOVACÍ KABEL – CETIN – NEZAMĚŘENÁ P
 -  – SĎELOVACÍ KABEL – CETIN – NEPROVOZOV
 -  – VODOVODNÍ ŘÁD – VAK NYMBURK
 -  – SILOVÉ VEDENÍ – NN (DO 1 KV) – NAPÁJED
- KAMER. BODU KB 24 (MKS)

Stavebník/Investor:

Zborovská 81/11, 150 21 Praha 5 - Smíchov
IČ:00066001

Ing. Aleš Čermák, Ph.D., MBA

KŠÚS
KRAJSKÁ SPRÁVA A ÚDRŽBA SILNIČ
Stredoslovenského kraja

STARÁME SE O VAŠE CESTY

Generální projektant:

K Vápenice 2745, 530 02 Pardubice
T: +420 466 055 130 IČO: 252 92 161

	E: info@prodin.cz	
--	-------------------	--



Μέγεθος: 100x100px

III/3321 Milovice, rekonstrukce 31/2

	Datum:
--	--------

03/2015

Místo stavby	Silnice III/3321 v k.ú. Milovice nad Labem	Stupeň ochrany
		PDP

Α	Ομορφιά
---	---------

Název části:	DOKUMENTACE OBJEKTŮ	Označení:
		D.

Název objektu:	SO 101 KOMUNIKACE III/3321	Označení:
----------------	-----------------------------------	-----------

		D.2
--	--	------------

Odpovědný projektant:	Bc. Martin Hudec	Formát:
-----------------------	------------------	---------

Zpracovatel přílohy:	Ing. Martin Hudoc	Měřitko:
----------------------	-------------------	----------

	Dr. Martin Hudec	
111	SITHAGE STAVEY	Číslo příj.

Název přílohy: **SITUACE STAVBY -**
KM 1.222 - KM 1.222

	KM 1,200 - KM 1,900	
--	----------------------------	--

3	2	
---	---	--

